

HOFFEN



SZCZOTKA PROSTUJĄCA | HAIR STRAIGHTENING BRUSH
MODEL: HB08

INSTRUKCJA OBSŁUGI | INSTRUCTION MANUAL



SZCZOTKA PROSTUJĄCA
MODEL: HB08



INSTRUKCJA OBSŁUGI

Kolory mogą się nieznacznie różnić od produktu przedstawionego na ilustracjach.

SPIS TREŚCI

1. WPROWADZENIE.....	3
2. UŻYCIE ZGODNE Z PRZEZNACZENIEM	3
3. SPECYFIKACJA TECHNICZNA	3
4. INSTRUKCJA BEZPIECZNEGO UŻYTKOWANIA.....	3
5. ZAWARTOŚĆ OPAKOWANIA	6
6. OPIS PRODUKTU	7
7. OBSŁUGA URZĄDZENIA	7
8. INSTRUKCJE DOTYCZĄCE CZYSZCZENIA, PRZECHOWYWANIA I TRANSPORTU ..	8
9. ROZWIĄZYWANIE PROBLEMÓW.....	8
10. GWARANCJA.....	9
11. DEKLARACJA CE.....	9
12. WYJAŚNIENIE SYMBOLI.....	10
13. WYPRODUKOWANO DLA.....	11

1. WPROWADZENIE

Dziękujemy za wybór naszego produktu. Wierzymy, że jego użytkowanie będzie dla Państwa przyjemnością. Prosimy uważnie zapoznać się z instrukcją obsługi przed rozpoczęciem korzystania z produktu, a w szczególności z instrukcją bezpiecznego użytkowania.

Prosimy zachować tę instrukcję obsługi do wglądu w przyszłości. Podczas przekazywania urządzenia osobie trzeciej należy przekazać także instrukcję obsługi.

2. UŻYCIĘ ZGODNE Z PRZEZNACZENIEM

- Urządzenie jest przeznaczone wyłącznie do suszenia włosów ludzkich. Nie używaj urządzenia do suszenia sierści zwierząt lub innych przedmiotów, np. ubrań. Nie należy stosować urządzenia na sztucznych włosach.
- Urządzenie jest przeznaczone wyłącznie do użytku domowego wewnątrz pomieszczeń i nie może być używane w celach profesjonalnych. Każde inne zastosowanie uznawane jest za niewłaściwe i tym samym niebezpieczne.
- Producent nie ponosi odpowiedzialności za obrażenia wynikające z nieprawidłowego użytkowania urządzenia.

3. SPECYFIKACJA TECHNICZNA

Model: HB08
Nr partii: 280/22
Waga netto: 327 g
Waga brutto: 410 g
Min. temp: 120 °C
Maks. temp. 200 °C

Napięcie zasilania: 100-240 V~, 50/60 Hz
Moc: 30 W
Długość przewodu: 2 m
Materiał: ABS, PVC, PA66
Wymiary: 30 x 5,5 x 3,6 cm

4. INSTRUKCJA BEZPIECZNEGO UŻYTKOWANIA



OSTRZEŻENIE!

Należy dokładnie przeczytać instrukcję obsługi przed rozpoczęciem użytkowania i ściśle przestrzegać zawartych w niej poleceń podczas korzystania z produktu. Proszę zachować instrukcję obsługi, gdyż zawiera ważne informacje. Instrukcja jest dostępna również w wersji elektronicznej pod adresem poczty elektronicznej: info@joinco.com.pl



OSTRZEŻENIA!



**ZABRANIA SIĘ KORZYSTANIA Z URZĄDZENIA W POBLIŻU
WANIEŃ, PRYSZNICÓW, UMYWALEK LUB INNYCH ZBIORNIKÓW
ZAWIERAJĄCYCH WODĘ**

- Z urządzenia mogą korzystać dzieci w wieku co najmniej 8 lat, osoby o ograniczonej sprawności fizycznej, sensorycznej czy umysłowej lub nieposiadające stosownego doświadczenia i wiedzy, jeśli ich działanie jest nadzorowane lub zostały one uprzednio poinstruowane odnośnie bezpiecznego korzystania z urządzenia i ryzyka związanego z naruszaniem zasad.
- Dzieci nie powinny bawić się urządzeniem.
- Czyszczenie i konserwacja urządzenia powinna być dokonywana przez osoby dorosłe lub pod ich nadzorem.
- Podczas korzystania z suszarki w łazience, po użyciu należy odłączyć urządzenie od prądu. Bliskość wody stanowi zagrożenie nawet wtedy, gdy urządzenie jest wyłączone (w pozycji „dół”).
- Jako dodatkowe zabezpieczenie zaleca się zainstalowanie w obwodzie elektrycznym zasilającym gniazdka elektryczne w łazience, bezpiecznika różnicowo-prądowego (RCD) o znamionowym prądzie różnicowym nieprzekraczającym 30 mA. Skontaktuj się w tej sprawie z wykwalifikowanym elektrykiem.

- Jeśli przewód zasilający jest uszkodzony, musi zostać wymieniony przez producenta, pracownika serwisu lub podobnie wykwalifikowane osoby w celu uniknięcia zagrożenia.

Aby zminimalizować ryzyko doznania obrażeń lub uszkodzenia mienia, należy stosować podstawowe środki ostrożności dotyczące użytkowania urządzeń elektrycznych:

- Przed rozpoczęciem użytkowania należy sprawdzić zgodność parametrów napięcia wyjściowego urządzenia z parametrami zasilania elektrycznego. Specyfikacja zamieszczona jest bezpośrednio na urządzeniu. W razie jakichkolwiek wątpliwości należy zasięgnąć rady wykwalifikowanego elektryka.
- Po rozpakowaniu urządzenia należy upewnić się, że nie jest ono uszkodzone oraz że nie brakuje żadnej jego części. W razie jakichkolwiek wątpliwości prosimy skontaktować się z obsługą klienta. Wszelkie fragmenty opakowania w postaci plastikowych toreb, pianki polistyrenowej itp. powinny być trzymane z dala od dzieci, jako że stanowią ryzyko uduszenia. Nie należy modyfikować urządzenia ani wyposażać go w dodatkowe akcesoria. W przeciwnym razie istnieje ryzyko zagrożenia zdrowia użytkownika oraz uszkodzenia urządzenia.
- Z urządzenia nie należy korzystać, mając mokre dłonie. Nie należy przechowywać urządzenia w wilgotnym otoczeniu.
- W celu uniknięcia pożaru lub porażenia prądem, trzeba upewnić się, że żadne płyny nie mają styczności z elektrycznymi częściami urządzenia lub z przewodem zasilającym. Urządzenia nie należy wystawiać na działanie wilgoci lub pyłu, używać na otwartych przestrzeniach. Należy trzymać je z dala od jakichkolwiek przedmiotów wypełnionych cieczami, czyli m.in. umywalek, wazonów czy doniczek.
- Należy zawsze wyłączać urządzenie z gniazdka, kiedy nie jest ono w użyciu, nawet przy chwilowej przerwie w użytkowaniu oraz po każdym użyciu.
- Nie należy wyjmować urządzenia z wody, jeśli przypadkowo do niej wpadnie. W takiej sytuacji należy natychmiast odciąć główne źródło zasilania i wyjąć wtyczkę z gniazdka. Nie należy używać ponownie, dopóki nie zezwoli na to elektryk posiadający odpowiednie kwalifikacje po sprawdzeniu produktu.
- Włączanego urządzenia nie należy zostawiać w pobliżu ubrań, papieru lub innych palnych materiałów. Ponadto z urządzenia nie można korzystać w pobliżu źródła gazu lub innych wysoce palnych substancji.
- Należy unikać upuszczania i nadmiernych wstrząsów urządzenia.
- Jeśli w trakcie pracy urządzenie zostanie uszkodzone, jeśli użytkownik upuści urządzenie lub zostanie zaobserwowana jakakolwiek inna nieprawidłowość pracy, należy natychmiast oddać je do naprawy przez specjalistę. Nie należy podejmować się samodzielnych napraw urządzenia. Niezastosowanie się do tej reguły może narazić użytkownika na niebezpieczeństwo oraz na utratę gwarancji.
- Urządzenie mogą naprawiać tylko i wyłącznie specjaliści.
- Ostrzeżenie! Podczas czyszczenia nie wolno zanurzać urządzenia, ani jego części w wodzie lub innych cieczach. Nigdy nie wolno trzymać urządzenia pod bieżącą wodą.
- Podczas korzystania z urządzenia należy upewnić się, że gorące powietrze nie jest skierowane w stronę oczu lub innych części ciała wrażliwych na ciepło.

- Podczas używania upewnij się, że włosy nie mogą być zasysane do wlotu powietrza. Nie należy zakrywać wlotu powietrza, ani wylotu powietrza w trakcie użytkowania. Należy regularnie czyścić wlot i wylot powietrza z włosów.
- Należy regularnie sprawdzać wtyczkę i przewód zasilający pod kątem uszkodzeń. Jeśli przewód zasilający jest uszkodzony, musi zostać wymieniony przez producenta, autoryzowany serwis lub podobnie wykwalifikowane osoby w celu uniknięcia zagrożenia.
- Przewodu zasilającego nie należy przecinać, przerabiać i owijać wokół rączki. Przewód należy trzymać z dala od źródeł ciepła, zwłaszcza zaś z dala od nagrzanego części urządzenia.
- Nie należy ciągnąć, skręcać i wyginać przewodu z użyciem nadmiernej siły. Nie należy ustawiać ciężkich przedmiotów na przewodzie, ani pozwalać na przyciśnięcie go pomiędzy przedmiotami.
- Nie należy korzystać z urządzenia, jeśli wtyczka nie jest w pełni włożona do gniazdka. Nieprzestrzeganie tego zalecenia może doprowadzić do pożaru i/lub wypadku.
- Urządzenie posiada II klasę ochronności (podwójnie izolowane) i nie jest konieczne, aby było podłączane do gniazdka z uziemieniem.
- Ostrzeżenie! Upewnij się, że żadne przedmioty takie jak spinki do włosów nie są włożone do urządzenia. Mogą one spowodować zwarcie.
- Odłączając z gniazdka elektrycznego, należy trzymać za wtyczkę, a nie za przewód sieciowy.

RYZIKO USZKODZENIA OBUDOWY!

- Nie należy kierować strumienia lakierów do włosów i spryskiwaczy wodnych na urządzenie oraz przechowywać go w pobliżu kosmetyków, które mogą uszkodzić obudowę.
- Należy unikać kontaktu urządzenia z substancjami łatwopalnymi, takimi jak rozcieńczalnik, spray itp.
- Z urządzenia należy korzystać tylko w sposób wskazany w instrukcji. Nie należy montować dodatkowych akcesoriów.
- Przed przechowywaniem urządzenia należy poczekać aż się ochłodzi.
- Jeśli urządzenie jest gorące, połóż je na powierzchni odpornej na wysokie temperatury i nigdy nie zakrywaj urządzenia ręcznikiem, odzieżą itp.

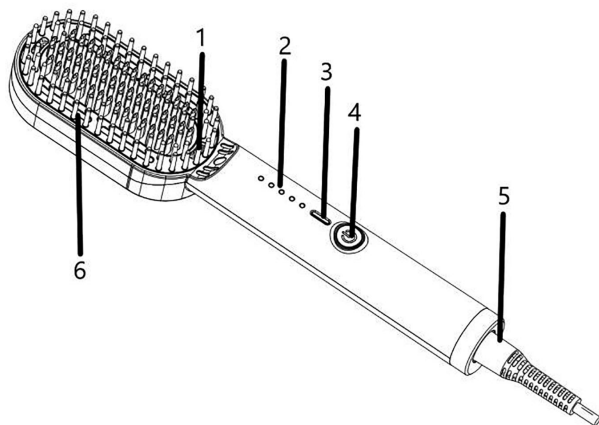
5. ZAWARTOŚĆ OPAKOWANIA

Po rozpakowaniu należy sprawdzić, czy wszystkie wymienione elementy znajdują się w opakowaniu.

	
1 x szczotka	1 x instrukcja obsługi

Po rozpakowaniu urządzenia należy sprawdzić, czy działa ono poprawnie. Zutilizuj materiały opakowaniowe zgodnie z lokalnymi przepisami.

6. OPIS PRODUKTU



1. Generator jonów
2. Dioda LED wskaźnika temperatury
3. Przycisk zwiększania/zmniejszania temperatury
4. Przycisk WŁ./WYŁ.
5. Obrotowy przewód ok. 2 m
6. Światło podczerwone

7. OBSŁUGA URZĄDZENIA

Przed użyciem:

- Należy upewnić się, że wszystkie elementy opakowania zostały starannie usunięte.
- Przed użyciem urządzenia włosy muszą być czyste, suche i niesplątane.
- Urządzenie powinno być czyste i suche, a przewód całkowicie rozwinięty.

Korzystanie z urządzenia:

1. Podłącz urządzenie do zasilania.
2. Aby włączyć urządzenie, nacisnąć i przytrzymać przycisk wł./wył. przez około 2 sekundy.
3. Ustawienia temperatury są oznaczone diodami LED: 1 = 120 °C, 2 = 140 °C, 3 = 160 °C, 4 = 180 °C, 5 = 200 °C
4. Aby zmaksymalizować rezultaty, trzymając pasmo włosów, powoli przesuwaj szczotkę w dół na całej długości włosów.
5. Aby wyłączyć urządzenie, po użyciu nacisnąć i przytrzymać przycisk wyłączenia.

Środki ostrożności:

1. Podłącz szczotkę do gniazda o napięciu 100-240 V~ 50/60 Hz.
2. Nie wolno używać urządzenia w wannie, pod prysznicem ani nad napełnioną umywalką lub innymi zbiornikami wodnymi.
3. Podczas używania nigdy nie kładź urządzenia na wilgotnej poduszce ani kocu.
4. Podczas korzystania z urządzenia, upewnij się, czy otwory wlotu i wylotu powietrza nie są zablokowane.
5. Po użyciu odłącz od źródła zasilania.

Wskazówka: Dla utrzymania włosów w dobrej kondycji zaleca się regularnie stosowanie odżywkki do włosów.

CZYSZCZENIE

- Przed rozpoczęciem czyszczenia urządzenia należy zawsze odłączyć je od gniazdka i poczekać aż ostygnie.
- Urządzenie należy czyścić przy pomocy zwilżonej ściereczki, po czym osuszyć suchą szmatką. Zawsze należy pamiętać o osuszeniu urządzenia przed użyciem.
- Należy chronić suszarkę przed kurzem oraz innymi zanieczyszczeniami. Regularnie należy usuwać kurz i włosy z otworu wlotu powietrza za pomocą małej szczoteczki.
- Zabrania się zanurzać urządzenia w wodzie lub innym płynie. Nie należy używać rozpuszczalników.

PRZECHOWYWANIE

- Urządzenie należy wyłączyć, ustawiając przełącznik „dół/środek/góra” w pozycję „dół” oraz odłączyć od gniazdka, gdy nie jest używane.
- Przed schowaniem urządzenia należy poczekać aż ostygnie, a następnie schować je w suchym i bezpiecznym miejscu, niedostępnym dla dzieci.
- Nigdy nie należy owijać przewodu wokół urządzenia, gdyż przyczynia się to do szybszego zużycia przewodu i zwiększa ryzyko jego pęknięcia i utraty gwarancji. Należy ostrożnie obchodzić się z przewodem i szczególnie unikać szarpania, rozciągania i skręcania go, szczególnie przy zakończeniach.

TRANSPORT

Nie należy narażać urządzenia na nadmierne wibracje i wstrząsy podczas transportu.

9. ROZWIĄZYWANIE PROBLEMÓW

Jeśli w trakcie użytkowania zostaną wykryte jakiegokolwiek nieprawidłowości w pracy urządzenia, należy zapoznać się z poniższą tabelą w celu rozpoznania przyczyny i rozwiązania danego problemu.

Problem	Możliwa przyczyna	Rozwiązanie/wskazówka
Urządzenie nie działa mimo podłączenia do gniazdka.	Wtyczka została nieprawidłowo umieszczona w gniazdku.	Należy poprawnie umieścić wtyczkę w gniazdku.
	Gniazdko jest uszkodzone.	Należy sprawdzić, czy gniazdko nie jest uszkodzone oraz podłączyć urządzenie do innego, sprawnego gniazdka.

10. GWARANCJA

Aby dokonać reklamacji, należy dostarczyć zakupiony produkt **do Punktu Obsługi Klienta** w dowolnym sklepie sieci Biedronka. Pytania i problemy związane z funkcjonowaniem wyrobu prosimy kierować na poniższy adres e-mail: info@joinco.com.pl

1. Gwarant niniejszego produktu udziela 36 miesięcy gwarancji od daty zakupu. W przypadku wykrycia wady, urządzenie należy zareklamować w miejscu zakupu.
2. Za produkt uszkodzony uważa się taki produkt, który nie spełnia funkcji określonych w instrukcji obsługi, a przyczyną tego stanu jest wewnętrzna wada urządzenia.
3. Uprawniony z gwarancji jest zobowiązany dostarczyć urządzenie do Punktu Obsługi Klienta w danym sklepie w celu reklamowania sprzętu wraz z dowodem zakupu (paragon, faktura). Należy także wskazać dokładny opis wady urządzenia.
4. Gwarancją nie są objęte uszkodzenia mechaniczne, które nie powstały z winy producenta lub dystrybutora.
5. Gwarancją nie są objęte produkty, w których dokonano prób naprawy, przeróbek lub zmian konstrukcyjnych.
6. Gwarancją nie są objęte podzespoły ulegające naturalnemu zużyciu podczas eksploatacji.
7. Przy składaniu reklamacji należy dostarczyć kompletne urządzenie w celu ułatwienia weryfikacji usterki.
8. Serwis naprawczy dąży do wykonania wszelkich starań, aby dokonać naprawy w terminie 21 dni. Termin ten może ulec przedłużeniu do 1 miesiąca w przypadku zaistnienia potrzeby zakupu części zapasowych, którymi nie dysponuje aktualnie punkt naprawczy.
9. Niniejsza gwarancja na sprzedany towar konsumpcyjny nie wyłącza, nie ogranicza ani nie zawiesza uprawnień kupującego wynikających z przepisów o rękojmi za wady rzeczy sprzedanej zgodnie z postanowieniami Kodeksu Cywilnego z dnia 23 kwietnia 1964 roku (Dz.U.2014.121).
10. Zasięg ochrony gwarancyjnej obejmuje terytorium Rzeczypospolitej Polskiej oraz produkty zakupione wyłącznie w sieci sklepów Biedronka.

11. DEKLARACJA CE

Niniejsze urządzenie odpowiada wymaganiom dyrektywy kompatybilności elektromagnetycznej EMC (2014/30/EU) i niskonapięciowej LVD (2014/35/EU), dlatego został na nie naniesiony znak CE oraz została wystawiona dla niego deklaracja zgodności z normami europejskimi.



12. WYJAŚNIENIE SYMBOLI



Ten symbol oznacza, że produktu nie wolno wyrzucać razem z innymi odpadami z gospodarstw domowych. Polskie prawo zabrania pod karą grzywny łączenia zużytego sprzętu elektrycznego i elektronicznego wraz z innymi odpadami. Można zapobiec potencjalnym negatywnym skutkom dla środowiska naturalnego i zdrowia ludzkiego, jakie mogłyby wyniknąć z niewłaściwego postępowania z odpadami powstałymi ze zużytego sprzętu elektronicznego, jeśli produkt zostanie zutyliizowany w należyty sposób.



Symbol oznacza, że w opakowaniu znajduje się instrukcja obsługi, z którą należy się zapoznać przed rozpoczęciem użytkowania.



Znak towarowy „Zielony Punkt” umieszczony na opakowaniu oznacza, że podmiot dla którego produkt został wyprodukowany wniósł wkład finansowy w budowę i funkcjonowanie krajowego systemu odzysku i recyklingu odpadów opakowaniowych zgodnie z zasadami wynikającymi z przepisów prawa polskiego i Unii Europejskiej w sprawie opakowań i odpadów opakowaniowych.



Klasa ochronności II - w urządzeniach tej klasy ochronności bezpieczeństwo pod względem porażeniowym jest zapewnione przez zastosowanie odpowiedniej izolacji - podwójnej lub wzmocnionej - której zniszczenie jest bardzo mało prawdopodobne.



Jeśli produkt nie spełnia już dłużej Twoich oczekiwań lub okres jego użytkowania się zakończył, wówczas należy umieścić produkt i jego akcesoria we właściwym punkcie recyklingu. Wyrzucając opakowanie i plastikowe elementy, rób to w miejscach do tego przeznaczonych, mając na uwadze dobro środowiska.



Ostrzeżenie! Zabrania się korzystania z urządzenia w pobliżu wanien, pryszniców, umywalk lub innych zbiorników zawierających wodę.



Elementy opakowania należy wyrzucić do odpowiednich kontenerów.



Oznaczenie kontenera, do którego powinno być wyrzucone opakowanie – papier.

Joinco Polska sp. z o.o.
ul. Cybernetyki 9
02-677 Warszawa, Polska
www.joinco.pt
Wyprodukowano w ChRL
Nr partii: 280/22



HAIR STRAIGHTENING BRUSH
MODEL: HB08



INSTRUCTION MANUAL

Actual colours may slightly differ from those of the product presented in the images.

CONTENTS

1. INTRODUCTION	13
2. USE AS INTENDED	13
3. TECHNICAL SPECIFICATION	13
4. SAFE USE DIRECTIONS	13
5. CONTENTS	16
6. PRODUCT SPECIFICATION	16
7. USE	17
8. CLEANING, STORAGE, AND TRANSPORT DIRECTIONS	17
9. TROUBLESHOOTING	18
10. WARRANTY	18
11. CE DECLARATION	19
12. SYMBOLS	19
13. MADE FOR	20

1. INTRODUCTION

Thank you for choosing our product. We are certain that you will enjoy it. Please read this instruction manual before using the product, specifically the safe use directions. Please save this instruction manual for future reference. If the device is presented to a third party, please remember to include this instruction manual as well.

2. USE AS INTENDED

- The device is intended for drying human hair only. Do not use the device to dry animal fur or other objects like clothing. Do not use the device on synthetic hair.
- The device is intended for personal indoor use only and may not be used for commercial purposes. Any other use is considered improper and therefore dangerous.
- The manufacturer is not responsible for any injuries resulting from improper use of the device.

3. TECHNICAL SPECIFICATION

Model: HB08
Batch number: 280/22
Net weight: 327 g Gross weight: 410 g Min.
temp.: 120 °C
Max. temp.: 200 °C

Voltage current: 100-240 V~, 50/60 Hz
Power: 30 W
Cord length: 2 m
Material: ABS, PVC, PA66
Dimensions: 30 x 5.5 x 3.6 cm

4. SAFE USE DIRECTIONS



WARNING!

Please read the instruction manual carefully before first use. Always follow the recommendations of the instruction manual when using the device. It is recommended to keep the packaging and instruction manual for future reference. The instruction manual is also available in electronic format at info@joinco.com.pl



WARNING!



**NEVER USE THE DEVICE NEAR BATHTUBS, SHOWERS, WASHBASINS,
OR OTHER WATER CONTAINERS**

- The device can be used by children aged 8 and over and people with physical, mental, or sensory restrictions or without the required knowledge and experience in scope of the device as long as they are supervised or have been instructed in scope of using the device in a safe manner and the potential risk produced by breaking the rules.
- Children should not play with the device.
- Cleaning and maintenance of the device should be performed by adults or under adult supervision.
- When using the dryer in a bathroom, please disconnect the device from the power source after use. The proximity of water poses a hazard even when the device is off (in “down” position).
- For extra protection, it is recommended to install a residual current device (RCD) with maximum rated residual current of 30 mA in the power circuit supplying the electrical outlets in the bathroom. In order to do so, please contact a qualified electrician.
- If the power cord is damaged, it must be replaced by the manufacturer, service point employee, or individual with similar competences in order to eliminate hazards.

In order to minimise the risk of injury or property damages, please ensure basic means of caution concerning electrical devices:

- Before use, please make sure that the parameters of the device’s output voltage comply with the parameters of the electrical power source. The specification can be found


- directly on the device. In the event of any doubts, please consult a qualified electrician.
- After unpacking the device, please make sure that it is undamaged and that none of the listed elements are missing. In the event of any concerns, please contact customer service. All packaging pieces in form of plastic bags, polystyrene foam, etc. should be kept out of the reach of children as they entail a risk of suffocation. Do not modify the device and do not equip the device with any additional accessories at the risk of endangering the health of the user and damaging the device.
 - Do not use the device when your hands are wet. Do not keep the device in a humid environment.
 - In order to avoid a fire or electrical shock, make sure that the electrical parts of the device or the power cord do not come into contact with any liquids. Do not expose the device to the effects of humidity or dust, use in open space only. Keep the device away from all objects filled with liquids such as washbasins, vases, or flowerpots.
 - When the device is not in use – even momentarily – and after every use, always remember to unplug it.
 - If the device should accidentally fall into water, do not take it out. In such a situation, immediately cut off the main power supply and remove the plug from the outlet. Do not use the device until you are permitted to do so by an appropriately qualified electrician who checks the product.
 - Do not leave an operating device near clothing, paper, or other flammable materials. Furthermore, do not use the device in proximity of a source of gas or other extremely flammable substances.
 - Do not drop the device or expose it to excessive shocks.
 - If the device is damaged or dropped by the user or any other malfunction is observed, please stop using the device immediately and take it to a specialist for repairs. Do not attempt to repair the device on your own. If you fail to obey this rule, you are risking danger and may void the warranty.
 - Only specialists can repair the device.
 - Warning! When cleaning, never submerge the device or its parts in water or other liquids. Never hold the device under running water.
 - When using the device, please make sure that the air stream is not turned towards your eyes or other body parts sensitive to heat.
 - When using the device, please make sure that your hair cannot be sucked into the air uptake. Do not obstruct the air uptake or air escape when using the device. Clean all hair out of the air uptake and escape regularly.
 - Please regularly check the power cord and plug for damage. If the power cord is damaged, it must be replaced by the manufacturer, authorised service point, or individual with similar competences in order to eliminate hazards.
 - Do not cut, modify, or wrap the power cord around the handle. Keep the cord away from sources of heat, especially from the heated part of the device. Do not tug, twist, or bend the cord with excessive force. Do not place heavy objects on the cord or squeeze the cord between other objects.
 - Do not use the device when the plug is not inserted into the outlet completely. Otherwise, you may cause a fire and/or accident.
 - The device holds class II protection (double insulation) and does not need to be plugged into a grounded outlet.
 - Warning! Make sure that no objects such as hair clips are inside the device. Such objects may cause a short circuit.
 - When unplugging the device, hold the plug and not the cord.

RISK OF DAMAGING THE CASING!

- Do not direct the stream of hair spray or water spray to the device and do not keep the device in proximity of cosmetics, which may damage the casing.
- Keep the device away from flammable substances such as solvents, sprays, etc.
- Use the device as instructed in the manual only. Do not equip the device with any extra accessories.
- Before putting the device away, please wait for it to cool down.
- If the device is hot, place it on a surface resistant to high temperatures and never cover it with a towel, clothing, etc.

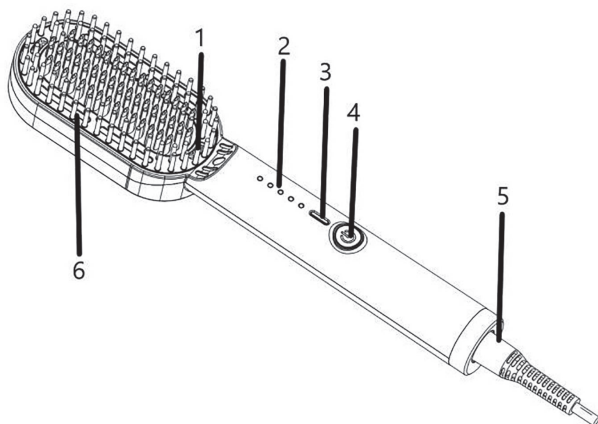
5. CONTENTS

After unpacking, make sure that none of the listed elements are missing.

	
1 x brush	1 x instruction manual

After unpacking, check the device for proper operating order. Utilise the packaging materials in accordance with local regulations.

6. PRODUCT SPECIFICATION



1. Ion generator
2. LED temperature indicator
3. Temperature setting button
4. ON/OFF switch.
5. Rotating cord, approx. 2 metres long
6. Infrared light

7. USE

Before use:

- Make sure that all packaging elements are disposed of with care.
- Before using the device, make sure that your hair is clean, dry, and untangled.
- The device should be clean and dry and the cord should be completely unwound.

Using the device:

1. Connect the device to a power source.
2. In order to turn the device on, press and hold the ON/OFF button for approximately 2 seconds.
3. The temperature settings are marked with LED lamps as follows: 1 = 120°C, 2 = 140°C, 3 = 160°C, 4 = 180°C, 5 = 200°C.
4. To maximise the effects, hold a strand of hair and slowly move the brush down the entire length of the strand.
5. To turn off the device after use, press and hold the ON/OFF button.

Precautions:

1. Connect the hair brush to a power outlet with voltage of 100-240 V~ 50/60 Hz.
2. Never use the device in a bathtub, in the shower, or over a washbasin filled with water or other water containers.
3. During use, never place the device on a wet pillow or blanket.
4. When using the device, make sure that the air inlet and escape are not obstructed.
5. After use, disconnect from the power source.

Recommendation:

In order to keep your hair in good condition, it is recommended to use hair conditioner regularly.

8. CLEANING, STORAGE, AND TRANSPORT DIRECTIONS

CLEANING

- Before cleaning the device, unplug it from the power outlet and wait until it cools down.
- Clean the device with a wet cloth and dry off with a dry one. Always remember to dry the device off before use.
- Protect the dryer from dust and other contamination. Remove dust and hair from the hair uptake regularly with a small brush.
- Do not submerge the device in water or other liquids. Do not use solvents.

STORAGE

- Turn the device off by setting the “up/middle/down” switch to “down” and disconnect it from the power outlet when it is not in use.
- Before putting the device away wait for it to cool off and put it away in a dry and safe place out of the reach of children.

- Never wrap the power cord around the device as this will cause it to wear faster and increase the risk of it breaking and voiding the warranty. Handle the cord with care, do not tug, stretch, or twist it, especially at the endings.

TRANSPORT

Do not expose the device to excessive vibrations and shocks in transport.

9. TROUBLESHOOTING

If the device should start to malfunction during use, please read the table presented below in order to identify the cause of and solution to the given problem.

Problem	Possible cause	Solution/recommendation
Device not working despite being plugged into a power outlet.	Not plugged in correctly.	Plug in correctly.
	Damaged outlet.	Check outlet for damage and connect the device to a different working outlet.

10. WARRANTY

In order to file a complaint, please bring the purchased product to the **Customer Support Point** in any Biedronka store. If you should have any questions or concerns as to the product's operation, please send them to the following e-mail address: info@joinco.com.pl

1. The guarantor of this product provides a 36-month warranty counted from the date of the product's purchase. If a defect is identified, the appropriate complaint should be filed to the point of purchase.
2. A damaged product is a product, which fails to fulfil the functions specified in the instruction manual due to an internal property.
3. The individual authorised to exercise the guarantee is obliged to deliver the device to the Customer Support Point of the given store in order to file a complaint towards the device with proof of purchase (receipt, invoice). An exhaustive specification of the defect in question should also be included.
4. The warranty does not cover physical damage not attributable to the manufacturer or distributor.
5. The warranty does not cover products subjected to repairs, modifications, or structural alteration attempts.
6. The warranty does not cover components subject to natural wear in use.
7. When filing a complaint, please provide the complete device in order to facilitate identification of the defect.

8. The repair shop will do everything in its power to complete the repairs within 21 days. This time may be extended to 1 month when the repair shop should need to order any replacement parts not currently in stock.
9. This warranty for the sold consumption good does not exclude, restrict, or suspend the rights of the purchaser established in the provisions on implied warranty for defective sold objects in accordance with the regulations of the Civil Code dated 23 April 1964 (Journal of Laws 2014.121).
10. The warranty protection covers the territory of Poland and products purchased at the Biedronka store chain only.

11. CE DECLARATION

This device conforms to the requirements of the Electromagnetic Compatibility (EMC - 2014/30/EU) Directive and of the Low Voltage Directive (LVD – 2014/35/EU) and, as such, bears the CE marking and holds the declaration of conformity with European standards.



12. SYMBOLS



This symbol means that the product cannot be disposed together with other household waste. The law of Poland prohibits combination of used electrical and electronic equipment with other waste under the penalty of a fine.

If you utilise the product properly, you can prevent the potential negative effects on the natural environment and human health, which would result from improper handling of electrical and electronic equipment waste.



This symbol means that the product comes with an instruction manual, which should be read before use.



When the “Green Dot” symbol appears on packaging, it signifies that the entity, for which the product was made, has made a financial contribution towards development and operation of the national packaging recovery and recycling system in accordance with the standards resulting from the laws of Poland and the European Union on packaging and packaging waste.



Protection class II – devices in this protection class offer shock protection in form of appropriate – double or reinforced – insulation, which is unlikely to be damaged.



If the product no longer fulfils your expectations or its lifespan has expired, you should take it and all its accessories to an appropriate recycling point. When you are disposing of packaging and plastic elements, please do so in appropriate points with consideration of the natural environment.



Warning! Never use the device near bathtubs, showers, washbasins, or other water containers.



Packaging elements are to be disposed into appropriate containers.



Designation of the container to dispose the packaging – paper.

13. MADE FOR

Joinco Polska sp. z o.o.
ul. Cybernetyki 9, 02-677 Warsaw, Poland
www.joinco.pt
Batch number: 280/22
Made in PRC.

HOFFEN