

WIATRAK PRZENOŚNY NA SZYJĘ



INSTRUKCJA OBSŁUGI

UŻYCIE ZGODNIE Z PRZEZNACZENIEM

Produkt jest przeznaczony do użytku wewnątrz pomieszczeń i nie może być wykorzystywany w celach profesjonalnych. Producent nie ponosi odpowiedzialności za szkody wynikłe z użycia niezgodnego z przeznaczeniem. Przestrzeganie instrukcji zapewnia bezpieczne użytkowanie produktu.

ZAWARTOŚĆ OPAKOWANIA

1 x wiatrak przenośny na szyję, akumulator Litowo-jonowy 3,7 V \equiv , 1200 mAh, 1 x kabel USB, 1 x instrukcja obsługi


DANE TECHNICZNE

Model: WN20082404 Nr partii: 100/22 Materiał: tworzywo sztuczne, silikon, metal

Zasilanie: 1 x akumulator Litowo-jonowy 3,7 V \equiv , 1200 mAh

SPOSÓB UŻYTKOWANIA

1. Wentylator na szyję z USB ma trzy stopnie prędkości.
2. Jednokrotne naciśnięcie przycisku znajdującego się na wierzchu wiatraka (element A) uruchamia prędkość 1, kolejne uaktywnia stopień 2. Trzykrotne naciśnięcie przycisku włącza stopień 3. Ponowne naciśnięcie przycisku (czwarty raz), wyłącza wentylator.
3. Dzięki podłączeniu USB (element B) bardzo łatwo jest naładować Wentylator przenośny na szyję podłączając go za pomocą kabla micro USB do komputera, laptopa, przenośnej ładowarki, ładowarki USB, adaptera do telefonu komórkowego, ładowarki samochodowej itp.
4. Czas ładowania wynosi ok. 3,5 godziny.



INSTRUKCJA BEZPIECZNEGO UŻYTKOWANIA

Należy dokładnie przeczytać instrukcję obsługi przed rozpoczęciem użytkowania. Podczas obsługi należy ściśle przestrzegać poleceń zawartych w niniejszej instrukcji. Proszę zachować opakowanie oraz instrukcję obsługi, gdyż zawiera ważne informacje. Instrukcja jest dostępna również w wersji elektronicznej pod adresem poczty elektronicznej: info@joinco.com.pl

OSTRZEŻENIA:

Nie używać do innych celów, niezgodnych z jego przeznaczeniem.

Zachowaj instrukcję oraz jeśli to możliwe, opakowanie.

OSTRZEŻENIE! W celu zapewnienia odpowiednich środków bezpieczeństwa i warunków działania, montaż baterii powinien być wykonywany przez osoby dorosłe.

Elementy opakowania należy przechowywać z dala od dzieci.

Produkt wyłącznie do prywatnego użytku wewnątrz pomieszczeń.

Przechowywać z dala od dzieci.

Przechowywać z dala od źródła ognia bądź innych źródeł ciepła.

Nie dopuszczaj do kontaktu urządzenia z wodą. Do czyszczenia urządzenia używaj miotelki do kurzu lub suchej szmatki.

Produkt chronić przed nagrzewaniem, bezpośrednim nasłonecznieniem, wilgocią (nigdy nie zanurzać w cieczach) i ostrymi krawędziami. Produkt nie jest wodoodporny.

Produktu nie chwycać wilgotnymi, mokrymi dłońmi ani nie użytkować stojąc na mokrym podłożu.

Wszelkie nieautoryzowane naprawy spowodują utratę gwarancji.

Podczas używania produktu należy mieć spięte włosy, uniemożliwiając im dostanie się do śmigieł wiatraka. Kontakt włosów z wiatrakiem może powodować ich wkręcenie.

WSKAZÓWKI BEZPIECZEŃSTWA DOTYCZĄCE AKUMULATORÓW

Montaż / wymiana akumulatorów:

1. Upewnij się, że produkt jest wyłączony. Komora akumulatora znajduje się na tyle wiatraka.
2. Zdejmij pokrywę komory akumulatora, wyjmij zużyty akumulator i włóż nowy zgodnie z oznaczeniem polaryzacji znajdującym się na komorze akumulatora.
3. Zamknij pokrywę komory akumulatora.

Uwaga! W celu zapewnienia odpowiednich środków bezpieczeństwa i warunków działania, montaż akumulatorów powinien być wykonywany tylko przez osoby dorosłe.

W celu zapewnienia odpowiednich środków bezpieczeństwa i warunków działania akumulatorów:

1. Akumulator jest dołączony do zestawu.
2. Stosuj akumulator takiego samego typu, jak rekomendowany w tym urządzeniu.
3. Przy wkładaniu nowego akumulatora pamiętaj o jego biegunowości +/-.
4. Trzymaj akumulator z dala od dzieci i zwierząt.
5. Nie połykać akumulatora, może grozić śmiercią. W razie połknięcia niezwłocznie udać się do lekarza.
6. Nie wyrzucaj zużytych akumulatorów do śmietnika, lecz do specjalnych pojemników na zużyte baterie i akumulatory.
7. Nigdy nie należy stosować zużytych akumulatorów w połączeniu z nowymi.
8. Nigdy nie należy narażać akumulatorów na bezpośrednie działanie źródeł ciepła, takich jak: nadmierne nasłonecznienie, grzejnik, ogień.
9. Ostrzeżenie! Ryzyko wybuchu! Nigdy nie wrzucaj akumulatorów do ognia.

10. Nigdy nie zanurzaj akumulatorów w wodzie. Nie dotykaj mokrymi rękami.
11. Zepsute akumulatory należy bezzwłocznie wyjąć z urządzenia.
12. Rozładowane baterie mogą wyciekać, powodując uszkodzenie urządzenia.
13. W razie kontaktu rąk z kwasem z akumulatora oplucz ręce pod bieżącą wodą. W przypadku dostania się elektrolitu do oczu skontaktuj się z lekarzem. Kwas zawarty w akumulatorach może spowodować szkody podrażnienie lub oparzenie.
14. Ostrzeżenie! W celu zapewnienia odpowiednich środków bezpieczeństwa i warunków działania, montaż akumulatorów powinien być wykonywany tylko przez osoby dorosłe.
15. Stosować wyłącznie akumulatory najwyższej jakości. Akumulatory niskiej jakości mogą spowodować szkody wskutek wycieku elektrolitu.
17. W razie wystąpienia wycieku elektrolitu akumulatory wyjąć z komory używając ściereczki, a następnie poddać utylizacji zgodnej z obowiązującymi przepisami. Unikać kontaktu elektrolitu ze skórą i oczami. W razie przedostania się elektrolitu do oczu dokładnie przepłukać oczy dużą ilością wody, a następnie bezzwłocznie skontaktować się z lekarzem. W razie kontaktu elektrolitu ze skórą dokładnie umyć odpowiednią część ciała dużą ilością wody z mydłem.
18. Przed utylizacją wyjąć akumulator z urządzenia.
19. Nie rozmontowuj, nie otwieraj, ani nie niszczyć akumulatorów. Nie narażaj akumulatora na wstrząsy mechaniczne.
20. Połknięcie akumulatora może być śmiertelne! Trzymaj akumulatory z dala od dzieci i zwierząt domowych. Natychmiast zwróć się po pomoc medyczną, jeśli połkniesz akumulator.

INSTRUKCJA PRZECHOWYWANIA, TRANSPORTU I CZYSZCZENIA

PRZECHOWYWANIE I TRANSPORT: Należy regularnie sprawdzać stan produktu, aby zapewnić bezpieczeństwo użytkowania oraz przedłużyć żywotność. Dodatkowo zawsze przechowuj produkt z wyjętymi bateriami w suchym, wentylowanym miejscu, niedostępnym dla dzieci.

SPOSÓB CZYSZCZENIA:

Przecierać suchą ściereczką.

DEKLARACJA ZGODNOŚCI Z DYREKTYWAMI NOWEGO PODEJŚCIA

Niniejszy produkt odpowiada wymaganiom dyrektywy nowego podejścia w sprawie kompatybilności elektromagnetycznej EMC (2014/30/UE), dyrektywy w sprawie ograniczenia stosowania niektórych niebezpiecznych substancji w sprzęcie elektrycznym i elektronicznym (2011/65/UE), dlatego został na niego naniesiony znak CE oraz została wystawiona dla niego deklaracja zgodności z dyrektywami nowego podejścia.







GWARANCJA






Aby dokonać reklamacji należy dostarczyć zakupiony produkt **do Punktu Obsługi Klienta** w dowolnym sklepie sieci Biedronka. Pytania i problemy związane z funkcjonowaniem wyrobu, prosimy kierować na poniższy adres e-mail: info@joinco.com.pl

1. Gwarant niniejszego produktu udziela 36 miesięcy gwarancji od daty zakupu. W przypadku wykrycia wady, urządzenie należy zareklamować w miejscu zakupu.
2. Za produkt uszkodzony uważa się taki produkt, który nie spełnia funkcji określonych w instrukcji obsługi, a przyczyną tego stanu jest wewnętrzna właściwość urządzenia.

3. Uprawniony z gwarancji jest zobowiązany dostarczyć urządzenie do Punktu Obsługi Klienta w danym sklepie w celu reklamowania sprzętu wraz z dowodem zakupu (paragon, faktura). Należy także wskazać dokładny opis wady urządzenia.
4. Gwarancją nie są objęte uszkodzenia mechaniczne, które nie powstały z winy producenta lub dystrybutora.
5. Gwarancją nie są objęte produkty, w których dokonano prób naprawy, przeróbek lub zmian konstrukcyjnych.
6. Gwarancją nie są objęte podzespoły ulegające naturalnemu zużyciu podczas eksploatacji.
7. Przy składaniu reklamacji należy dostarczyć kompletne urządzenie w celu ułatwienia weryfikacji usterki.
8. Serwis naprawczy dołoży wszelkich starań, aby dokonać naprawy w terminie 21 dni. Termin ten może ulec przedłużeniu do 1 miesiąca w przypadku zaistnienia potrzeby zakupu części zapasowych, którymi nie dysponuje aktualnie punkt naprawczy.
9. Niniejsza gwarancja na sprzedany towar konsumpcyjny nie wyłącza, nie ogranicza ani nie zawiesza uprawnień kupującego wynikających z przepisów o rękojmi za wady rzeczy sprzedanej zgodnie z postanowieniami Kodeksu Cywilnego z dnia 23 kwietnia 1964 roku (Dz.U.2014.121).
10. Zasięg ochrony gwarancyjnej obejmuje terytorium Rzeczypospolitej Polskiej oraz produkty zakupione wyłącznie w sieci sklepów Biedronka.

WYJAŚNIENIE SYMBOLI

<p>Symbol oznacza, że w opakowaniu znajduje się instrukcja obsługi, z którą należy się zapoznać przed rozpoczęciem użytkowania.</p>	
<p>Oznaczenie z którego wykonane jest opakowanie – tektura falista.</p>	
<p>Znak towarowy "Zielony Punkt" umieszczony na opakowaniu oznacza, że producent wniósł wkład finansowy w budowę i funkcjonowanie krajowego systemu odzysku i recyklingu odpadów opakowaniowych zgodnie z zasadami wynikającymi z przepisów prawa polskiego i Unii Europejskiej w sprawie opakowań i odpadów opakowaniowych.</p>	
<p>Jeśli produkt nie spełnia już dłużej Twoich oczekiwań lub okres jego użytkowania się zakończył, wówczas należy umieścić produkt i jego akcesoria we właściwym punkcie recyklingu. Wyrzucając opakowanie i plastikowe elementy, rób to w miejscach do tego przeznaczonych, mając na uwadze dobro środowiska.</p>	

<p>Ten symbol oznacza, że produktu nie wolno wyrzucać razem z innymi odpadami z gospodarstw domowych. Polskie prawo zabrania pod karą grzywny łączenia zużytego sprzętu elektrycznego i elektronicznego wraz z innymi odpadami. Można zapobiec potencjalnym negatywnym skutkom dla środowiska naturalnego i zdrowia ludzkiego, jakie mogłyby wyniknąć z niewłaściwego postępowania z odpadami powstałymi ze zużytego sprzętu elektronicznego, jeżeli produkt zostanie zutyliczowany w należyty sposób. Informacje na temat właściwego sposobu utylizacji zużytego sprzętu elektrycznego i elektronicznego można uzyskać u lokalnych władz.</p>	
<p>Zużyte, całkowicie rozładowane baterie i akumulatory muszą być wyrzucane do specjalnie oznakowanych pojemników, oddawane do punktów przyjmowania odpadów specjalnych lub sprzedawcom sprzętu elektrycznego.</p>	
<p>Elementy opakowania należy wyrzucić do odpowiednich kontenerów.</p>	
<p>Oznaczenie kontenera, do którego powinno być wyrzucone opakowanie – papier.</p>	
<p>Oznaczenie kontenera, do którego powinno być wyrzucone opakowanie – plastik/metal.</p>	

WYPRODUKOWANO DLA:

Joinco Polska Sp. z o.o.
 ul. Cybernetyki 9
 02 - 677 Warszawa, Polska
 www.joinco.pt
 Wyprodukowano w ChRL

PORTABLE NECK FAN



INSTRUCTION MANUAL

INTENDED USE

The product is intended for indoor use and cannot be used for professional purposes. The manufacturer is not held liable for damages resulting from the product being used not as intended. Following this manual ensures that the product is used safely.

CONTENTS

1 x portable neck fan, lithium ion battery 3.7 V \approx 1200 mAh, 1 USB cable,
1 x instruction manual


TECHNICAL DATA

Model: WN20082404 Batch no.: 100/22 Material: plastic, silicone, metal

Power supply: 1 x lithium ion battery 3.7 V \approx , 1200 mAh

USE

1. The USB neck fan has three speed settings.
2. Pressing the button on the top of the fan once (element A) sets speed 1, the next press sets speed 2, the third press sets speed 3, and the fourth press turns the fan off.
3. The USB port (element B) makes the portable neck fan easy to charge by connecting it with a micro USB cable to a computer, laptop, portable charger, USB charger, mobile phone adapter, car charger, etc.
4. The charging time is approximately 3.5 hours.



SAFE USE DIRECTIONS

Please read this instruction manual before using the product. When using the product, please obey the guidelines presented in this instruction manual. Please save the packaging and

instruction manual as they include important information. The instruction manual is also available in electronic format at: info@joinco.com.pl

WARNINGS:

Do not use for unintended purposes.

Keep the manual and – if possible – packaging.

WARNING! In order to ensure appropriate safety measures and operating conditions, the batteries should be installed by adults only.

Keep packaging elements away from children.

The product is intended for personal indoor use only.

Store away from children.

Store away from sources of fire or other sources of heat.

Keep away from water. Clean the device with a dust brush or dry cloth.

Protect the product from heat, direct sunrays, humidity (never submerge it in liquids), and sharp edges. The product is not waterproof.

Do not touch the product with moist or wet hands and do not use it when you are standing on a wet floor.

All unauthorised repairs shall void the guarantee.

When using the product, please tie your hair to keep it from getting tangled in the fan blades.

When hair comes into contact with the fan, it may get entangled.

BATTERY SAFETY GUIDELINES

Installing/changing the battery:

1. Make sure that the product is off. The battery compartment is located in the back of the fan.
2. Remove the battery compartment cover, take out the depleted battery, and insert a new one according to the polarisation markings inside the battery compartment.
3. Close the battery compartment cover.

Attention! In order to ensure appropriate safety measures and operating conditions, the batteries should be installed by adults only.

In order to ensure appropriate safety precautions and battery conditions:

1. The battery is included with the product.
2. Use only batteries of the same type as recommended for the device.
3. When inserting a new battery, remember about its +/- polarity.
4. Keep the battery away from children and pets.
5. Swallowing the battery may be fatal. If you should swallow the battery, seek medical advice immediately.
6. Never dispose a used battery into the trash. Place them in dedicated depleted battery bins instead.
7. Never combine used and new batteries.
8. Never expose the battery directly to sources of heat such as excessive sunlight, radiators, or fire.
9. Warning! Explosion hazard! Never throw the battery into a fire.
10. Never submerge the battery in water. Do not touch them with wet hands.
11. Remove a broken battery from the device immediately.
12. Depleted batteries may leak and damage the device.

13. In the event of getting battery acid on your hands, wash your hands under running water. In the event of getting electrolyte in your eyes, consult your physician. Battery acid may cause irritation or burns.

14. Warning! In order to ensure appropriate safety measures and operating conditions, the batteries should be installed by adults only.

15. Use only premium batteries. Low quality batteries may leak electrolyte and cause damage.

17. In the event of leaking electrolyte, take the batteries out of the chamber through a cloth and utilise according to effective provisions. Avoid getting electrolyte in your skin and eyes. In the event of getting electrolyte in your eyes, rinse your eyes out with plenty of water and immediately consult your physician. In the event of getting electrolyte on your skin, wash the appropriate body part with plenty of water and soap.

18. Remove the batteries from the device before utilisation.

19. Do not take apart, open, or destroy the batteries. Do not expose the batteries to mechanical shocks.

20. Swallowing the battery may be fatal! Keep batteries away from children and pets. If you should swallow the battery, seek medical advice immediately.

STORAGE, TRANSPORT, AND CLEANING DIRECTIONS

STORAGE AND TRANSPORT: The product's condition must be checked regularly in order to ensure safe use and extend its lifespan. Furthermore, the product should be stored with batteries removed in a dry and ventilated place out of the reach of children.

CLEANING DIRECTIONS:

Wipe with dry cloth.

DECLARATION OF CONFORMITY WITH NEW APPROACH DIRECTIVES

This device conforms to the requirements of the new approach directive on electromagnetic compatibility EMC (2014/30/EU) and the directive on restriction of certain hazardous substances in electrical and electronic equipment (2011/65/UE) and, as such, bears the CE marking and holds the declaration of conformity with new approach directives.






WARRANTY





In order to file a complaint, please bring the purchased product to the **Customer Support Point** in any Biedronka store. If you should have any questions or concerns as to the product's operation, please send them to the following e-mail address: info@joinco.com.pl

1. The guarantor of this product provides a 36-month warranty counted from the date of the product's purchase. If a defect is identified, the appropriate complaint should be filed to the point of purchase.
2. A damaged product is a product, which fails to fulfil the functions specified in the instruction manual due to an internal property.
3. The individual authorised to exercise the guarantee is obliged to deliver the device to the Customer Support Point of the given store in order to file a complaint towards the device with proof of purchase (receipt, invoice). An exhaustive specification of the defect in question should also be included.
4. The warranty does not cover physical damage not attributable to the manufacturer or distributor.
5. The warranty does not cover products subjected to repair, modification, or structural alternation attempts.

6. The warranty does not cover components subject to natural wear in use.
7. When filing a complaint, please provide the complete device in order to facilitate identification of the defect.
8. The repair shop will do everything in its power to complete the repairs within 21 days. This time may be extended to 1 month when the repair shop should need to order any replacement parts not currently in stock.
9. This warranty for the sold consumption good does not exclude, restrict, or suspend the rights of the purchaser established in the provisions on implied warranty for defective sold objects in accordance with the regulations of the Civil Code dated 23 April 1964 (Journal of Laws 2014.121).
10. The warranty protection covers the territory of Poland and products purchased at the Biedronka store chain only.

SYMBOLS

<p>This symbol means that the product comes with an instruction manual, which should be read before use.</p>	
<p>Designation of the material used to make the packaging – corrugated cardboard.</p>	
<p>When the “Green Dot” symbol appears on packaging, it signifies that the manufacturer has made a financial contribution towards development and operation of the national packaging waste recovery and recycling system in accordance with the standards resulting from the laws of Poland and the European Union on packaging and packaging waste.</p>	
<p>If the product no longer fulfils your expectations or has expired, you should take it together with all its accessories to an appropriate recycling point. Always remember to throw the packaging and plastic elements away into designated points with consideration of the environment.</p>	
<p>This symbol means that the product cannot be disposed together with other household waste. The law of Poland prohibits combination of used electrical and electronic equipment with other waste under the penalty of a fine. If you utilise the product properly, you can prevent the potential negative effects on the natural environment and human health, which would result from improper handling of electrical and electronic equipment waste. For information on the proper way to utilise electrical and electronic equipment waste, please contact your local authorities.</p>	

<p>Used and completely depleted batteries should be placed in designated containers, taken to special waste collection points, or taken to an electrical appliances vendor.</p>	
<p>Packaging elements are to be disposed into appropriate containers.</p>	
<p>Designation of container for disposal of the packaging – paper.</p>	
<p>Designation of container for disposal of the packaging – plastic/metal.</p>	

MADE FOR:

Joinco Polska Sp. z o.o.
 ul. Cybernetyki 9
 02 - 677 Warsaw, Poland
 www.joinco.pt
 Made in PRC