

HOFFEN PL
WIATRACZEK DLA DZIECI



Urządzenie występuje w różnych wersjach kolorystycznych.

SPIS TREŚCI

1. WPROWADZENIE	2
2. UŻYCIĘ ZGODNE Z PRZEZNACZENIEM	2
3. DANE TECHNICZNE	2
4. ZASADY BEZPIECZNEGO UŻYTKOWANIA	2
5. OBJAŚNIENIA SYMBOLI	4
6. ZAWARTOŚĆ ZESTAWU	5
7. BUDOWA	6
8. UŻYTKOWANIE	6
9. CZYSZCZENIE I KONSERWACJA	8
10. PROBLEMY	8
11. PRZECHOWYWANIE I TRANSPORT	8
12. GWARANCJA I SERWIS	9
13. PRODUCENT	9

1. WPROWADZENIE

Dziękujemy za wybór naszego produktu. Wierzymy, że jego użytkowanie będzie dla Państwa przyjemnością. Proszę uważnie zapoznać się z instrukcją obsługi przed rozpoczęciem korzystania z produktu, a w szczególności z instrukcją bezpiecznego użytkowania. Prosimy zachować tę instrukcję obsługi, aby móc korzystać z niej w czasie użytkowania produktu. Prosimy o udostępnienie niniejszej instrukcji obsługi wszystkim osobom, które będą korzystały z produktu.

Kolory produktu mogą się nieznacznie różnić od przedstawionych na ilustracjach na opakowaniu i w niniejszej instrukcji.

2. UŻYCIE ZGODNE Z PRZEZNACZENIEM

Wiatraczek dla dzieci nadaje się zarówno dla dzieci jak i dla dorosłych. Jego zadaniem jest zapewnienie chłodzenia w upalne dni, lub wtedy, gdy jest to potrzebne.

Nie można używać urządzenia komercyjnie, przemysłowo, ani w zastosowaniach medycznych, czy też weterynaryjnych.

3. DANE TECHNICZNE

Urządzenie: Wiatraczek dla dzieci

Model: RMX-2892

Numer partii: 202203

Zasilanie: 2 x bateria AA 1,5V  (w zestawie)

Materiał: Tworzywo sztuczne

Wymiary: 168 x 43 x 86 mm

4. ZASADY BEZPIECZNEGO UŻYTKOWANIA

Zapoznaj się uważnie z podanymi tu wskazówkami. Nieprzestrzeganie tych wskazówek może być niebezpieczne lub niezgodne z prawem.

–WAŻNE WSKAZÓWKI DOTYCZĄCE BEZPIECZEŃSTWA–

Nie włączaj urządzenia w miejscach, w których zabrania się korzystania z urządzeń elektrycznych i elektronicznych, ani gdy może to spowodować zakłócenia lub inne zagrożenia. Stosuj się do wszelkiego rodzaju zakazów, przepisów i ostrzeżeń przekazywanych przez personel miejsca, w którym chcesz korzystać z urządzenia. Nie używaj urządzenia w pobliżu materiałów łatwopalnych.

–WODA I INNE PŁYNY–

Nigdy nie zanurzaj urządzenia w wodzie, gdyż może to niekorzystnie wpłynąć na pracę i żywotność podzespołów urządzenia.

Urządzenie nie powinno pracować w zapyleniu. Włączaj i korzystaj z urządzenia tak, aby nie można go było uszkodzić oraz aby nie stanowiło zagrożenia dla ludzi i zwierząt. Nie narażaj urządzenia na działanie promieni słonecznych i nie używaj go w bezpośredniej bliskości urządzeń wydzielających dużo ciepła (grzejniki, kaloryfery, itp.). Elementy wykonane z tworzywa mogą się odkształcić, co może wpłynąć na działanie urządzenia lub doprowadzić do jego całkowitego zepsucia.

–PROFESJONALNY SERWIS–

Naprawiać ten produkt może wyłącznie wykwalifikowany serwis producenta lub autoryzowany punkt serwisowy. Naprawa urządzenia przez niewykwalifikowany serwis lub przez nieautoryzowany punkt serwisowy grozi uszkodzeniem urządzenia i utratą gwarancji.

–MODYFIKACJE–









Producent nie ponosi odpowiedzialności za żadne problemy spowodowane samodzielnymi modyfikacjami urządzenia.

**OSTRZEŻENIA:**

- Nieodpowiednie dla dzieci w wieku poniżej 3 lat. Małe części. Ryzyko zadławienia.
- Nie ładuj baterii nieprzeznaczonych do ładowania (niebędących akumulatorami).
- Nie zwieraj zacisków zasilających w bateriach.
- Stosuj baterie takiego samego typu, jakie są rekomendowane w tym urządzeniu.
- Przy montażu nowych baterii pamiętaj o ich biegunowości +/-.
- Wyczerpane baterie bezzwłocznie wyjmij z urządzenia, ponieważ mogą wyciekać, powodując uszkodzenia.
- Zawsze wyjmuj baterie, gdy nie używasz urządzenia – zapobiegnie to zniszczeniu produktu w przypadku wycieku elektrolitu z baterii.
- Zawsze wymieniaj cały komplet baterii na sprawny.
- Trzymaj baterie z dala od dzieci i zwierząt.
- Nie wyrzucaj zużytych baterii do śmietnika, lecz do specjalnych pojemników na zużyte baterie i akumulatory.
- Nigdy nie stosuj zużytych baterii w połączeniu z nowymi.
- Unikaj wystawiania baterii na działanie bardzo niskich lub bardzo wysokich temperatur (poniżej 0°C / 32°F lub powyżej 40°C / 104°F). Ekstremalne temperatury mogą mieć wpływ na ich żywotność.
- Unikaj kontaktu baterii z płynami i metalowymi przedmiotami, mogą one doprowadzić do całkowitego lub częściowego ich uszkodzenia.
- Zużyte lub uszkodzone baterie umieść w specjalnym pojemniku.
- Nigdy nie narażaj baterii na bezpośrednie działanie źródeł ciepła, takich jak: nadmierne nasłonecznienie, grzejnik, ogień.

- Nigdy nie wrzucaj baterii do ognia – mogą eksplodować.
- Nigdy nie zanurzaj baterii w wodzie. Nie dotykaj ich mokrymi rękami.
- W razie kontaktu rąk z kwasem z baterii, opłucz ręce pod bieżącą wodą. W przypadku dostania się elektrolitu do oczu, skontaktuj się z lekarzem. Kwas zawarty w bateriach może powodować podrażnienie lub oparzenie.
- Połknięcie baterii może być śmiertelne! Trzymaj baterie z dala od dzieci i zwierząt domowych. Natychmiast zwróć się po pomoc medyczną, jeśli bateria zostanie połknięta.

5. OBJAŚNIENIA SYMBOLI

	<p>OSTRZEŻENIE! Nieodpowiednie dla dzieci w wieku poniżej 3 lat. Małe części. Ryzyko zadławienia.</p>
	<p>W urządzeniach tej klasy ochronę przeciwporażeniową zapewnia się przez zasilanie napięciem bardzo niskim o wartości nieprzekraczającej dopuszczalnego napięcia dotykowego (długotrwałe) dla danych warunków środowiskowych.</p>
	<p>Znak umieszczony na wyrobie oznacza, że ten produkt jest zgodny z podstawowymi wymaganiami i pozostałymi postanowieniami Dyrektyw tzw. „Nowego podejścia” Unii Europejskiej.</p>
	<p>Opakowanie urządzenia można poddać recyklingowi zgodnie z lokalnymi przepisami.</p>
	<p>Symbol oznaczający tekturę płaską (materiał opakowania).</p>
	<p>Elementy opakowania należy wyrzucić do odpowiednich kontenerów</p>
	<p>Oznaczenie kontenera, do którego należy wyrzucić zawieszkę – papier.</p>
	<p>Urządzenie oznaczone jest symbolem przekreślonego kontenera na śmieci, zgodnie z Dyrektywą Parlamentu Europejskiego i Rady 2012/19/UE z dnia 4 lipca 2012r. w sprawie zużytego sprzętu elektrycznego i elektronicznego (WEEE). Produktów oznaczonych tym symbolem po upływie okresu użytkowania nie należy utylizować lub wyrzucać wraz z innymi odpadami z gospodarstwa domowego.</p>


Użytkownik ma obowiązek pozbywać się zużytego sprzętu elektrycznego i elektronicznego, dostarczając go do wyznaczonego punktu, w którym takie niebezpieczne odpady poddawane są procesowi recyklingu. Gromadzenie tego typu odpadów w wydzielonych miejscach oraz właściwy proces ich odzyskiwania przyczyniają się do ochrony zasobów naturalnych. Prawidłowy recykling zużytego sprzętu elektrycznego i elektronicznego ma korzystny wpływ na zdrowie i otoczenie człowieka. W celu uzyskania informacji na temat miejsca i sposobu bezpiecznego dla środowiska pozbycia się zużytego sprzętu elektrycznego i elektronicznego użytkownik powinien skontaktować się z odpowiednim organem władz lokalnych, z punktem zbiórki odpadów lub z punktem sprzedaży, w którym kupił sprzęt.



Zgodnie z dyrektywą 2013/56/UE o utylizacji baterii i akumulatorów, produkt ten jest oznaczony symbolem przekreślonego kosza na śmieci. Symbol oznacza, że zastosowane w tym produkcie baterie i akumulatory nie powinny być wyrzucane razem z normalnymi odpadami z gospodarstw domowych, lecz traktowane zgodnie z dyrektywą i miejscowymi przepisami. Nie wolno wyrzucać baterii i akumulatorów razem z niesortowanymi odpadami komunalnymi. Użytkownicy baterii i akumulatorów muszą korzystać z dostępnej sieci odbioru tych elementów, która umożliwi ich zwrot, recykling oraz utylizację. Na terenie UE zbiórka i recykling baterii i akumulatorów podlega osobnym procedurom. Aby dowiedzieć się więcej o istniejących w okolicy procedurach recyklingu baterii i akumulatorów, należy skontaktować się z urzędem miasta, instytucją ds. gospodarki odpadami lub wysypiskiem.

6. ZAWARTOŚĆ ZESTAWU

Po rozpakowaniu należy sprawdzić, czy wszystkie wymienione elementy znajdują się w opakowaniu, a urządzenie działa poprawnie. W zestawie znajdują się:

1. Wiatraczek dla dzieci
2. 2 x bateria AA 1,5 V 
3. Instrukcja obsługi

 *Jeśli brakuje którejkolwiek z powyższych pozycji lub jest ona uszkodzona, skontaktuj się ze sprzedawcą.*

Istnieje możliwość uzyskania bezpłatnej wersji instrukcji drukowanej o dużym rozmiarze czcionki. Można ją także pobrać z podanego poniżej adresu internetowego:

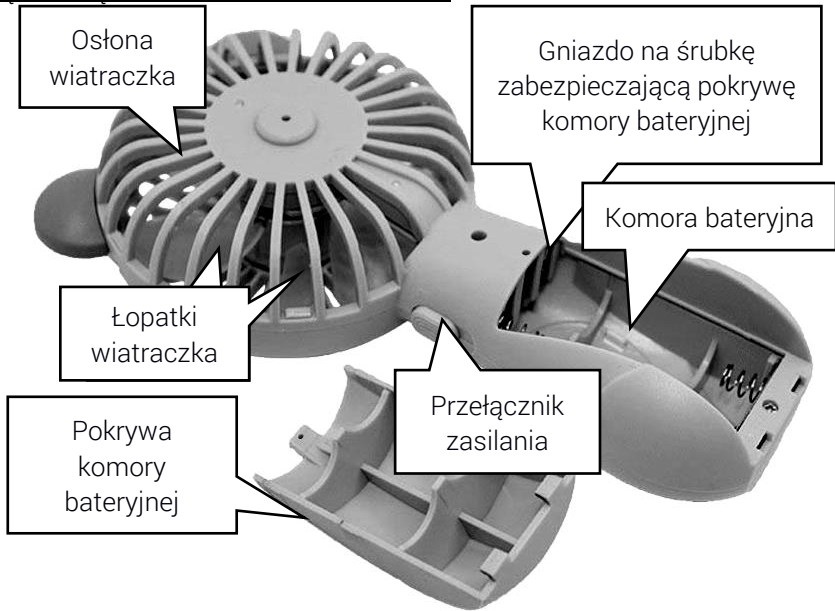
www.mpotech.eu/qr/hoffen

lub poprzez znajdujący się obok kod QR.



7. BUDOWA

WYGLĄD URZĄDZENIA I JEGO ELEMENTÓW



8. UŻYTKOWANIE

! *Przed rozpoczęciem pracy, a także po jej zakończeniu sprawdź każdy z elementów, czy nie jest uszkodzony. Uszkodzone elementy nie mogą zostać użyte, gdyż może to grozić poważną awarią urządzenia lub uszkodzeniem ciała użytkownika.*

! *Wszystkie czynności wykonuj delikatnie, aby nie uszkodzić elementów urządzenia.*

! *W zestawie znajduje się komplet 2 x bateria AA 1,5 V --- .*

PRZYGOTOWANIE DO PRACY


Przed pierwszym użyciem należy usunąć zawieszkę z instrukcją i wyjąć z komory bateryjnej zabezpieczenie baterii.

WŁĄCZANIE I WYŁĄCZANIE URZĄDZENIA


Urządzenie włącza się i wyłącza za pomocą przełącznika zasilania.

WYMIANA BATERII


Aby wymienić baterie w urządzeniu należy wyłączyć urządzenie przełącznikiem zasilania, przesuwając go w pozycję OFF.


Odkręć śrubkę zabezpieczającą pokrywę komory bateryjnej i zsuń ją w kierunku wiatraczka do dolnej strony obudowy. Przy wymianie baterii wyjmij cały komplet 2 baterii. Wyjęcie baterii ułatwi wąski, podłużny patyczek z tworzywa sztucznego (nie dołączono do zestawu). Baterie zutylizuj zgodnie z przepisami i włóż cały nowy komplet 2 baterii AA 1,5V  zgodnie z biegunowością oznaczoną rysunkami wewnątrz komory. Wsuń pokrywę komory baterii tak, aby zatrzaski się zamknęły i zabezpieczyły komorę przed otwarciem i zabezpiecz ją śrubką.

9. CZYSZCZENIE I KONSERWACJA

 Regularne i właściwie przeprowadzane czyszczenie i konserwacja zapewnią długi czas użytkowania sprzętu oraz jego bezawaryjną pracę.

 Czyszczenie i konserwacja mogą odbywać się tylko, gdy urządzenie jest wyłączone.

 Żadnych elementów urządzenia nie można zanurzać w wodzie.

 Do czyszczenia silnych zabrudzeń nie stosuj żadnych ostrych narzędzi ani agresywnych środków czyszczących, w tym skoncentrowanych płynów do naczyń, mleczek i past do szorowania.

Elementy urządzenia mogą być czyszczone tylko za pomocą suchej ściereczki, pędzla lub papierowego ręcznika.

10. PROBLEMY

W razie jakichkolwiek problemów z urządzeniem warto zapoznać się z poniższymi poradami.

 Urządzenie nie ma żadnych elementów, które mogą być naprawiane przez użytkownika.

Wiatraczek nie działa	Sprawdź, czy wyjęto zabezpieczenie baterii. Sprawdź, czy coś nie blokuje łopatek wiatraczka. Sprawdź, czy przełącznik jest w pozycji ON. Sprawdź, czy baterie są sprawne, jeśli nie, to wymień cały komplet.
Jeśli nie udało się zaradzić problemowi, to skontaktuj się z serwisem producenta.	

11. PRZECHOWYWANIE I TRANSPORT

PRZECHOWYWANIE URZĄDZENIA

Jeśli nie będziesz korzystać z urządzenia przez dłuższy czas, to po jego wyłączeniu, wyczyszczeniu i wyjęciu kompletu baterii przechowuj je w suchym pomieszczeniu z dala od źródeł ciepła i wilgoci. Najlepiej, gdy urządzenie umieścisz poza zasięgiem dzieci i zwierząt domowych.

TRANSPORT URZĄDZENIA

Zalecany jest transport wyłączonego, wyczyszczonego i wysuszonego urządzenia. Zalecamy, aby było ono umieszczone w delikatnym opakowaniu – może to być kartonik lub miękka tkanina. Podczas transportu nie narażaj urządzenia na nadmierne

wibracje i wstrząsy. Podczas obsługi przenieś urządzenie trzymając pewnie za obudowę. Nie narażaj urządzenia na wysokie temperatury i wilgoć.

12. GWARANCJA I SERWIS

Produkt ma 2 lata gwarancji, licząc od daty sprzedaży produktu. Gwarancji nie podlegają baterie - są to materiały eksploatacyjne. W przypadku usterki produkt należy zwrócić do sklepu, w którym został zakupiony, pamiętając o konieczności okazania dowodu zakupu. Produkt powinien być kompletny.

13. PRODUCENT

mPTech Sp. z o.o.
ul. Nowogrodzka 31
00-511 Warszawa
Polska

Infolinia: (+48 71) 71 77 400
Wyprodukowano w Chinach
Numer partii: **202203**

www.mpotech.eu/qr/hoffen

HOFFEN EN
CHILDREN'S FAN



The device is available in various colour versions.

Table of Contents

1. INTRODUCTION.....	11
2. INTENDED USE.....	11
3. TECHNICAL DATA.....	11
4. PRINCIPLES OF SAFE USE.....	11
5. EXPLANATIONS OF THE SYMBOLS.....	13
6. CONTENTS OF THE SET.....	14
7. CONSTRUCTION.....	15
8. USE.....	15
9. CLEANING AND MAINTENANCE.....	16
10. PROBLEMS.....	17
11. STORAGE AND TRANSPORT.....	17
12. WARRANTY AND SERVICE.....	17
13. MANUFACTURER.....	17

1. INTRODUCTION

Thank you for choosing our product. We are confident that its use will be a great pleasure for you. Please read the user manual carefully before using the product, in particular the instructions on safe use. Please keep this manual in order to be able to refer to it while using the product. Please make this manual available to all persons who will use the product.

The colours of the product may slightly differ from the illustrations shown on the packaging and in this manual.

2. INTENDED USE

Fan for children is suitable both for children and adults. Its purpose is to provide cooling on hot days, or when needed.

The device may not be used commercially, industrially, or for medical or veterinary purposes.

3. TECHNICAL DATA

The device: CHILDREN'S FAN

Model: RMX-2892

Lot number: 202203

Power supply: 2 x battery AA 1,5V  (included)

Material: Plastic

Dimensions: 168 x 43 x 86 mm

4. PRINCIPLES OF SAFE USE

Read these guidelines carefully. Not following them may be dangerous or illegal.

–IMPORTANT SAFETY INSTRUCTIONS–

Do not switch on the device when the use of electronic devices is prohibited or if it might cause interference or danger. Always abide by any kinds of prohibitions, regulations and warnings conveyed by the staff of the entity where you wish to use the device. Do not use the device near flammable fabrics.

–WATER AND OTHER LIQUIDS–

Never immerse the unit in water, as this may adversely affect the operation and service life of the components.

–SURROUNDINGS–

The device should not be used in dusty conditions. Switch on and use the unit so that it cannot be damaged or endanger people or animals. Do not expose the device to sunlight and do not use it in close proximity to heat-generating devices (heaters, radiators etc.). Plastic parts may deform, which may affect the operation of the device or cause it to break down completely.

HOFFEN EN
—QUALIFIED SERVICE—

This product may only be repaired by qualified service personnel of the manufacturer or by an authorised service centre. Repairing by an unauthorized or unqualified service may cause device damage and warranty loss.

—MODIFICATIONS—









The manufacturer is not responsible for any problems caused by unauthorized modifications to the equipment.

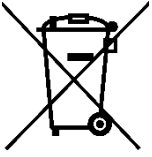


WARNINGS:

- Not suitable for children under 3 years old. Small parts. Hazard of choking.
- Do not charge non-rechargeable batteries (other than accumulators).
- Do not short-circuit the battery power terminals.
- Use batteries of the same type as recommended for this device.
- When installing new batteries, remember to check the +/- polarity of the batteries.
- Remove discharged batteries immediately from the unit, as they may leak and cause damage.
- Always remove the batteries when not in use - this will prevent the product from being damaged if the electrolyte leaks from the battery.
- Always replace the entire battery pack with a functional one.
- Keep batteries away from children and animals.
- Do not dispose of your used batteries in a waste bin, but in special containers for used batteries and accumulators.
- Never use used batteries in combination with new ones.
- Avoid exposing the battery to very high/low temperatures (below 0°C/32°F and over 40°C/104°F). Extreme temperatures can affect their service life.
- Avoid contact with liquids and metal objects, as this may result in total or partial damage to the battery.
- Place worn or damaged batteries in a special container.
- Never expose batteries to direct sunlight, radiators, fire or excessive heat.
- Never dispose of batteries into a fire - they may explode.
- Never immerse batteries in water. Do not touch the batteries with wet hands.
- If hands come into contact with acid from the battery, rinse hands under running water. If electrolyte gets into your eyes, contact your doctor. Acid contained in batteries may cause skin irritation or chemical burns.
- Swallowing batteries can be fatal! Keep batteries away from children and pets. Immediately seek medical attention if the battery is swallowed.

5. EXPLANATIONS OF THE SYMBOLS


	<p>WARNING! Not suitable for children under 3 years old. Small parts. Hazard of choking.</p>
	<p>Symbol of Class III equipment. A Class III appliance is supplied from a separated/safety extra-low voltage (SELV) power source, in such system the voltage cannot exceed ELV under given conditions.</p>
	<p>The mark placed on the product indicates that the product complies with the basic requirements and other provisions of the so-called "Directive of the 'New Approach' Directive of the European Union.</p>
	<p>The packaging of the device can be recycled in accordance with local regulations.</p>
	<p>Symbol for cardboard (packaging material).</p>
	<p>The packaging components must be disposed of in the appropriate containers.</p>
	<p>Designation of the container to which the tag should be thrown - paper.</p>
	<p>The device is marked with the crossed-out wheeled bin symbol in accordance with the Directive 2012/19/EU of the European Parliament and of the Council of 4 July 2012 on waste electrical and electronic equipment (WEEE). Products marked with this symbol should not be disposed of or dumped with other household waste after a period of use. The user is obliged to get rid of used electrical and electronic equipment by delivering it to designated recycling point in which dangerous waste are being recycled. Collecting this type of waste in designated locations, and the actual process of their recovery contribute to the protection of natural resources. Proper disposal of used electrical and electronic equipment is beneficial to human health and environment. To obtain information on where and how to dispose of used electrical and electronic equipment in an environmentally friendly manner user should contact their local government office, the waste collection point, or point of sale, where the equipment was purchased.</p>



In accordance with directive 2013/56/UE on the disposal of batteries and accumulators, this product is marked with the symbol of a crossed-out waste bin. The symbol indicates that the batteries used in this product should not be disposed with regular household waste, but treated according to the legal directives and local regulations. It is not allowed to dispose of batteries and accumulators with unsorted municipal waste. Users of batteries and accumulators must use the available collection points of these items, which allows them to return, recycle and disposal. Within the EU, the collection and recycling of batteries and accumulators is a subject to separate procedures. To learn more about existing procedures of recycling of batteries and accumulators please contact your local office or an institution for waste disposal or landfill.

6. CONTENTS OF THE SET

After unpacking, check that all listed parts are in the package and that the device is working properly. Included in the set:

1. A fan for children
2. 2 x AA 1,5 V  battery
3. User manual




If any of the above items is missing or damaged, please contact your dealer.

You can obtain a free printed version of the manual with the large font size. You can also download it from the internet address below:

www.mpotech.eu/qr/hoffen

or by scanning the QR code:



APPEARANCE OF THE DEVICE AND ITS COMPONENTS

8. USE

Before and after work, check each component for signs of damage. Damaged components must not be used, as this may result in serious damage to the unit or the user's body.



Carry out all the steps gently so as not to damage the components of the unit.



A set of 2 AA 1.5V --- batteries included.


BEFORE THE FIRST USE

Before the first use, remove the instruction manual hanger and remove the battery protection from the battery compartment.




SWITCHING THE DEVICE ON AND OFF


The device is turned on/off using the power supply switch.


BATTERY REPLACEMENT

To change the batteries in the device, turn the power switch off by moving it to the OFF position.

Loosen the protective screw of the battery compartment cover and slide it in the direction from the fan to the bottom of the housing. When replacing the batteries, remove the entire set of 2 batteries. Use narrow, oblong plastic stick (not included) for easy battery removal. Dispose of batteries according to the regulations and insert a whole new set of 2 1.5V  AA batteries according to the polarity marked with the drawings inside the chamber. Slide in the battery compartment cover so that the latches close and secure the compartment against opening by tightening the screw.

9. CLEANING AND MAINTENANCE

 *Regular and proper cleaning and maintenance will ensure a long service life and trouble-free operation of the equipment.*

 *Cleaning and maintenance may only be carried out when the appliance is switched off.*

 *No part of the device may be submerged in water.*



Do not use sharp tools or aggressive cleaning agents, including concentrated dishwashing liquids, milks and scrubbing pastes, to clean heavy dirt.

The components of the appliance may only be cleaned with a dry cloth, a brush or paper towel.

10. PROBLEMS

In case of any problems with the device, please refer to the following tips.



The device has no user-serviceable parts.

<p>The fan doesn't work</p>	<p>Check that the battery protection is removed. Check if something blocks the spades of the fan. Check that the switch is in the ON position. Check that the batteries are working, if not, replace the whole set.</p>
<p>If the problem persists, contact the manufacturer's service department.</p>	

11. STORAGE AND TRANSPORT

STORAGE OF EQUIPMENT

If you do not use the device for a long period of time, after turning it off, cleaning and removing the battery pack, store it in a dry place away from heat and moisture sources. It is best to place the device out of reach of children and pets.

TRANSPORT OF THE DEVICE

It is recommended to transport switched off, cleaned and dried unit. It is recommended that it be placed in a delicate wrapping - it can be a cardboard box or soft fabric. Do not expose the unit to excessive vibration or shock during transportation. When handling, only carry the unit holding it securely by the housing. Do not expose the device to high temperatures or moisture.

12. WARRANTY AND SERVICE

The product is covered by a 2 year warranty from the date of sale of the product. The warranty does not cover batteries - these are expendable materials. In case of a defect, the product should be returned to the shop where it was purchased, remembering to provide the proof of purchase. The product should be complete.

13. MANUFACTURER

mPTech Sp. z o.o.
Nowogrodzka 31 street
00-511 Warsaw
Poland

Helpline: (+48 71) 71 77 400
Manufactured in China
Lot number: 202203

www.mptech.eu/qr/hoffen